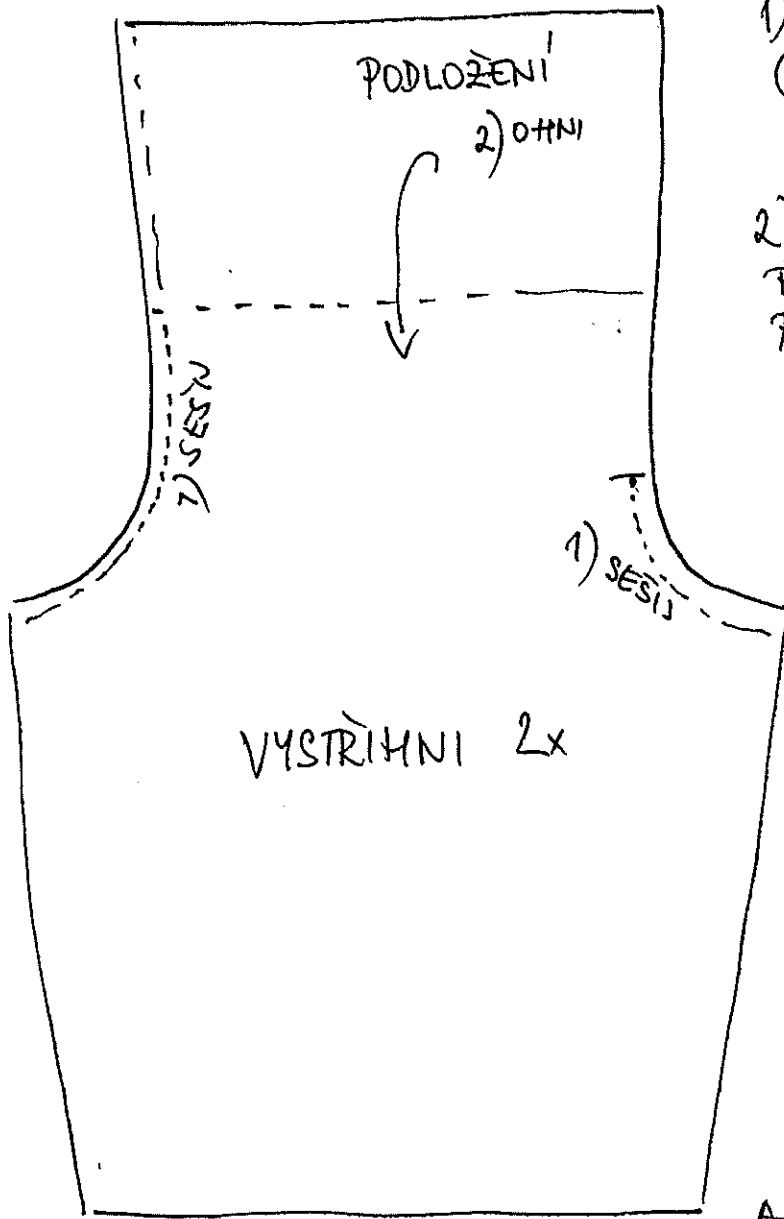
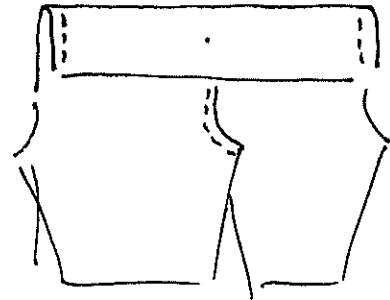


KALHOTY PRO MYŠKU

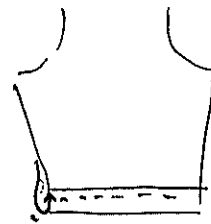


1) VYSTRĚHNÍ 2 DVOUITE' LÁTKY (LÍCEM K SOBĚ) A SEŠŤJ PODLÉ NÁKRESU

2) OHNÍ PODLOŽENÍ A SEŠŤJ PO STRANÁCH (VZADU) → OTVOR PRO OČÁSEK



3) ZALOŽÍM NOHAVICE DOLE, PRODÝJ



4) SLOŽÍM NOHAVICE A SEŠŤJU OD KOTNÍKU PŘES SED KE KOTNÍKU

5) VZADU DO PASU PŘÍDEJ KNOFLÍK A OČKO

